

PL: ŁOPATA DO ŚNIEGU ALUMINIOWA

EN: SNOW SHOVEL

UA: ЛОПАТА СНІГОВА

RU: ЛОПАТА ДЛЯ СНЕГА

- trzon metalowy $\varnothing 30\text{mm}$
- antypoślizgowa nakładka zapewnia pewny chwyt nawet w trudnych warunkach
- blacha aluminiowa o grubości 1,5mm zapewnia trwałość i odporność na pęknięcia
- unikalna konstrukcja - styl mocowany jest do łopaty za pomocą specjalnie wyprofilowanego uchwytu ze stali, który łączony jest sześcioma nitami



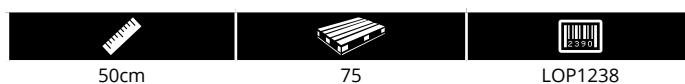
PL: ŁOPATA DO ŚNIEGU PROFESJONALNA

EN: SNOW SHOVEL

UA: ЛОПАТА СНІГОВА

RU: ЛОПАТА ДЛЯ СНЕГА

- antypoślizgowa nakładka zapewnia pewny chwyt nawet w trudnych warunkach
- wygięty, solidny, aluminiowy trzon o średnicy $\varnothing 30\text{mm}$ i ergonomicznym kształcie
- wzmocniona konstrukcja - dodatkowy profil zapewnia sztywność łopaty
- ergonomiczny kształt zapewnia łatwe, dokładne nabieranie śniegu, praca jest wysoce wydajna
- unikalna konstrukcja zapewnia wygodny transport i magazynowanie
- wykonana z oryginalnego materiału, odporna na mróz i uszkodzenia mechaniczne



PL: ŁOPATA DO ŚNIEGU

EN: SNOW SHOVEL

UA: ЛОПАТА СНІГОВА

RU: ЛОПАТА ДЛЯ СНЕГА

- uchwyt - wykonany z plastiku, solidny, ergonomiczny kształt zapewniający wygodną pracę
- trzon aluminiowy ø30mm
- wykonana z surowców wtórnych, odporna na mróz i uszkodzenia mechaniczne
- unikalna konstrukcja zapewnia wygodny transport i magazynowanie
- profil z aluminium - okucie dodatkowo zabezpiecza szufę przed pęknięciem, umożliwia pracę nawet z zamrożonym śniegiem
- wzmocniona konstrukcja - dodatkowy profil zapewnia sztywność łopaty
- ergonomiczny kształt - zapewnia łatwe, dokładne nabieranie śniegu, praca jest wysoce wydajna



48cm

180

LOP1235

PL: ŁOPATA DO ŚNIEGU

EN: SNOW SHOVEL

UA: ЛОПАТА СНІГОВА

RU: ЛОПАТА ДЛЯ СНЕГА

- uchwyt - wykonany z plastiku, solidny, ergonomiczny kształt zapewniający wygodną pracę
- trzon bukowy ø30mm
- wykonana z surowców wtórnych, odporna na mróz i uszkodzenia mechaniczne
- unikalna konstrukcja zapewnia wygodny transport i magazynowanie
- profil z aluminium - okucie dodatkowo zabezpiecza szufę przed pęknięciem, umożliwia pracę nawet z zamrożonym śniegiem
- wzmocniona konstrukcja - dodatkowy profil zapewnia sztywność łopaty
- ergonomiczny kształt - zapewnia łatwe, dokładne nabieranie śniegu, praca jest wysoce wydajna



48cm

180

LOP1231

PL: ŁOPATA DO ŚNIEGU
EN: SNOW SHOVEL
UA: ЛОПАТА СНІГОВА
RU: ЛОПАТА ДЛЯ СНЕГА

- trzon bukowy ø 38mm
- uchwyt - wykonany z plastiku, solidny, ergonomiczny kształt zapewniający wygodną pracę
- profil z aluminium - okucie dodatkowo zabezpiecza szufę przed pęknięciem,
- wzmocniona konstrukcja - dodatkowy profil zapewnia sztywność łopaty
- ergonomiczny kształt - zapewnia łatwe, dokładne nabieranie śniegu, praca jest wysoce wydajna







		
48cm	180	LOP1240

PL: ZGARNIACZ DO ŚNIEGU
EN: SNOW PLOW
UA: ЛОПАТА СНІГОВА
RU: ЛОПАТА ДЛЯ СНЕГА

- kółka (2szt) - ułatwiają transport śniegu
- wykonana z oryginału - kolor lub recyklingu - czarny
- uchwyt metalowy ø20mm, malowany proszkowo
- profil z blachy ocynkowanej - okucie dodatkowo zabezpiecza zgarniacz przed pęknięciem
- ergonomiczny kształt - zapewnia łatwe nabieranie śniegu, praca jest wysoce wydajna



			
KOLOR	80cm	100	LOP1236
CZARNY	80cm	100	LOP1237